

Encuesta Nacional sobre Creencias y Prácticas Religiosas en México RIFREM México 2016

Encuesta Nacional sobre Creencias y Prácticas Religiosas en México
ENCREER/RIFREM México 2016



INFORME DE RESULTADOS

Encuesta Nacional sobre Creencias
y Prácticas Religiosas en México
ENCREER/RIFREM 2016

INFORME DE RESULTADOS

Resultados de la encuesta en línea: <http://www.rifrem.mx>

PRESENTACIÓN

El presente material expone los resultados de la aplicación de la Encuesta Nacional sobre Creencias y Prácticas Religiosas, en una muestra de 3 000 personas seleccionadas aleatoriamente para ser representativas de la población en general.

El objetivo es conocer las creencias y prácticas religiosas de los mexicanos, incluyendo las distintas regiones del país y las principales religiones.

Los resultados se presentan en cinco secciones: cambio de religión, identificación y grados de compromiso, prácticas religiosas, creencias trascendentales y percepciones sobre las relaciones iglesias-Estado.

Esta encuesta constituirá la fuente primaria para realizar un análisis más profundo sobre este importante tema en la vida de nuestra sociedad.

Presentación DGAR

La Construcción de Paz es una acción permanente a la que está llamada toda la población. La Dirección General de Asuntos Religiosos (DGAR), como parte de la Subsecretaría de Desarrollo Democrático, Participación Social y Asuntos Religiosos de la Secretaría de Gobernación, lleva a cabo diversas actividades encaminadas a dicha labor.

Al ser esta dirección encargada de la vinculación del Gobierno Federal con las agrupaciones y asociaciones religiosas del país, tiene como tarea sustantiva garantizar el derecho a la libertad de creencias, el respeto y tolerancia a la diversidad religiosa, el fortalecimiento del tejido social y la promoción de una cultura de paz.

Un elemento fundamental para contribuir al logro de dicha labor es provocar encuentros en los que la pluralidad de actores que conforman el país puedan dialogar sobre lo que son y lo que piensan, identifiquen sus ámbitos comunes y sus diferencias, acuerden rutas compartidas para el bien común.

México experimenta un cambio en los porcentajes de población que opta por una u otra religión, e incluso por quienes eligen no tener ninguna; ante un panorama así, en el que la diversidad de creyentes es más visible, resulta fundamental difundir información sobre sus prácticas religiosas a fin de comprender mejor el papel que dichos cambios tienen en la dinámica social. Porque en la medida que conozcamos más esta pluralidad, estaremos mejor preparados para entendernos y caminar juntos.

Con el propósito de sumar en esta línea, la Dirección General de Asuntos Religiosos presenta la reedición del Informe de resultados de la Encuesta Nacional sobre Creencias y Prácticas Religiosas en México ENCREER/RIFREM, publicado en 2016 por el Colegio de la Frontera Norte. Esta nueva edición integra datos del Censo 2020 e incluye un texto sobre la Estrategia Nacional para la Promoción del Respeto y la Tolerancia a la Diversidad Religiosa CREAMOS PAZ, que se constituye en un eje transversal del trabajo de la DGAR.

Esperamos que esta publicación contribuya, no solo al reconocimiento de la diversidad religiosa de nuestro país, sino a promover la reflexión sobre la participación de las religiones en la impostergable tarea de construir la paz en México.

Presentación RIFREM

A cinco años de la publicación de la Encuesta Nacional sobre Creencias y Prácticas Religiosas en México se ha tomado la decisión de reeditar este cuadernillo, originalmente publicado en 2016. Agradecemos a la Dirección General de Asuntos Religiosos de la Secretaría de Gobernación, su interés y decidido apoyo para divulgar esta obra en la cual colaboraron varios especialistas que conforman la Red de Investigadores del Fenómeno Religioso en México (RIFREM) y que fue coordinado por Alberto Hernández, Cristina Gutiérrez Zúñiga y Renée de la Torre.

Con esta reedición deseamos que el conocimiento académico salga de su propio ámbito especializado y que sea de interés y uso de los agentes involucrados en el ámbito de las políticas públicas y de las propias comunidades religiosas.

Como lo han demostrado los estudios censales, México es un país en vías de diversidad religiosa, por lo que es común que, debido a lo novedoso de esta circunstancia, las minorías religiosas sean catalogadas y valoradas erróneamente. Este cambio produce una profunda transformación cultural y representa un reto acompañarlo desde posiciones, perspectivas y valores pluralistas que permitan reconocer los componentes de la diversidad necesarios para respetar y valorar al conjunto de formas de creer, practicar y valorar.

La encuesta nos permite atender las tendencias generales entre las principales presencias religiosas, a la vez que apreciar sus diferencias, incluso al interior de las mismas comunidades, así como las convergencias.

Este es un primer paso para sumarnos a los esfuerzos emprendidos por la actual Dirección General de Asuntos Religiosos de Gobernación para generar una cultura de la paz en México.




¿Qué nos aporta la encuesta?

Describe los modos de creer y practicar la religión que caracterizan a los mexicanos.

Compara comportamientos y características que nos permitan conocer a los principales grupos religiosos presentes en México.

Atiende las características de los perfiles de religiosidad en las diferentes regiones del país.

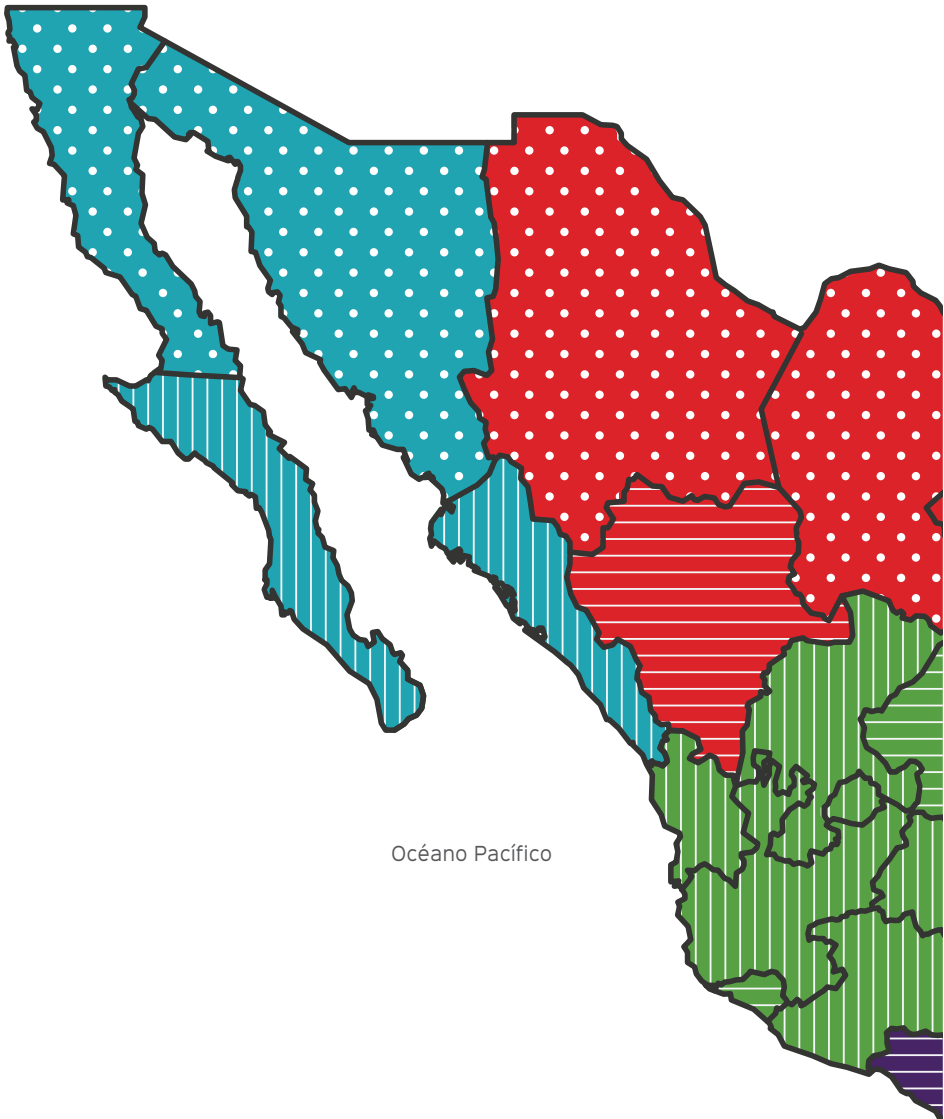


Capta las reconfiguraciones entre la adscripción religiosa a una iglesia y la autoidentificación individual con creencias, prácticas y valores.

Contribuye a la comprensión del cambio religioso del país, describiendo el crecimiento de distintas religiones y las opiniones sobre los valores de la tolerancia y el pluralismo.



Cambio religioso *de las regiones y su subregiones de*



Fuente: Elaborado por Alberto Hernández y Carlos V. Ruelas, basado en los datos del proyecto "Perfiles y tendencias del cambio religioso en México 1950-2000 (Base NE)", a partir de los CGP y V, INEGI 1950-2000.

Cambio Religioso



Elevado



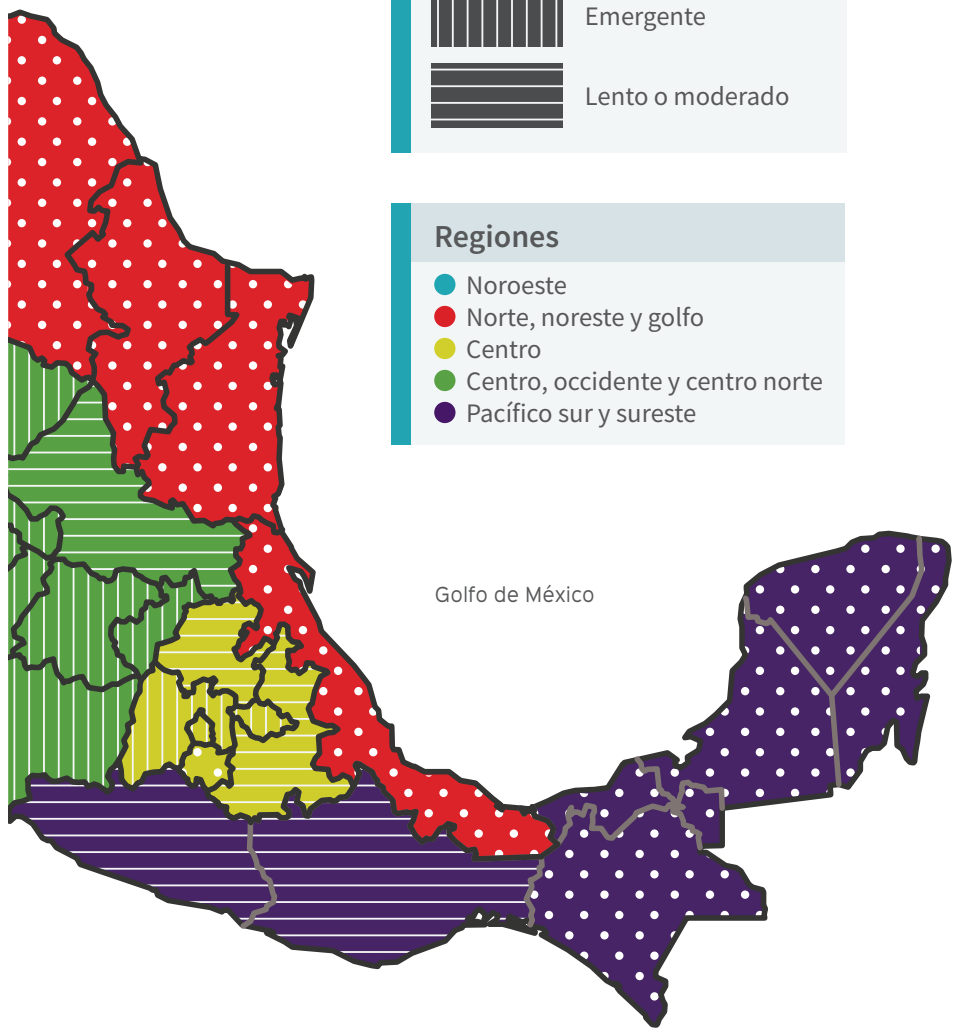
Emergente



Lento o moderado

Regiones

- Noroeste
- Norte, noreste y golfo
- Centro
- Centro, occidente y centro norte
- Pacífico sur y sureste





Descripción Metodológica

OBJETIVO

Generar información sobre creencias y prácticas religiosas a nivel nacional y regional que permita el análisis comparativo al interior de las poblaciones rural, urbana, así como de las principales adscripciones religiosas en el país de acuerdo a información censal.

.....

POBLACIÓN

Población mexicana mayor de 18 años, perteneciente a cuatro grupos de adscripción religiosa: Católicos, Evangélicos (Protestantes y Pentecostales), Bíblicos o Paraprotestantes (Testigos de Jehová, Adventistas y Mormones) y Sin Religión. Se omitieron religiones judaicas, islámicas y otras de la población total mexicana.

MUESTRA

155 municipios en las 32 entidades (100% de las entidades federativas en muestra).

PUNTOS DE MUESTREO

AGEB'S: 253 en muestra de 59 193.

Localidades rurales: 47 en muestra de 187 722.

TÉCNICA DE MUESTREO

Submuestreo Aleatorio Estratificado y selección proporcional por tamaño (PPT).

TÉCNICA DE LEVANTAMIENTO

Domiciliario cara a cara y garantizando el anonimato del entrevistado.

PERÍODO DE LEVANTAMIENTO

Del 29 de octubre al 30 de noviembre de 2016.

TAMAÑO MUESTRAL DISEÑADO

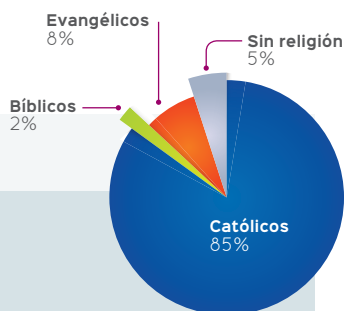
3 000 casos.

NIVEL DE CONFIANZA

95%

ERROR ESTADÍSTICO

±2.5%



CON REPRESENTATIVIDAD

- Nacional
- En cinco regiones:

NOROESTE

Baja California, Baja California Sur, Sinaloa y Sonora

NORTE, NORESTE Y GOLFO

Coahuila, Chihuahua, Durango, Nuevo León, Tamaulipas y Veracruz

CENTRO

Ciudad de México, Hidalgo, México, Morelos, Puebla y Tlaxcala

CENTRO OCCIDENTE Y CENTRO NORTE

Aguascalientes, Colima, Guanajuato, Jalisco, Michoacán, Nayarit, Querétaro, San Luis Potosí y Zacatecas

PACÍFICO SUR Y SURESTE

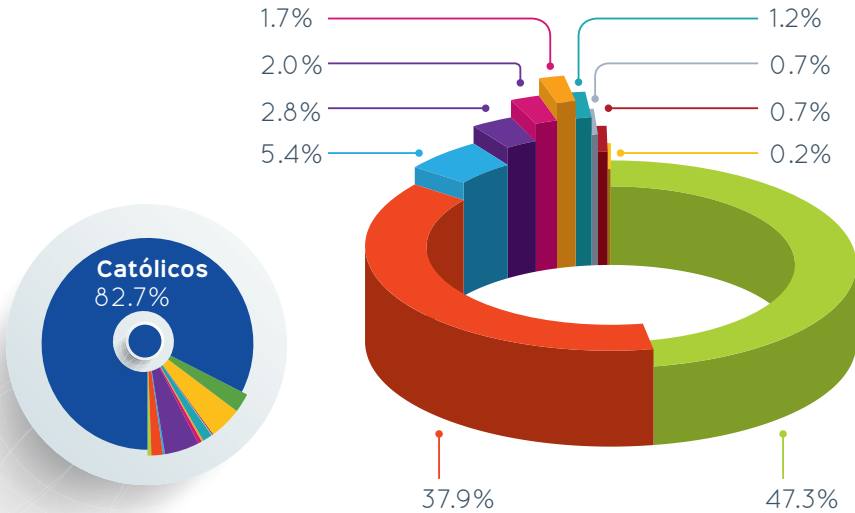
Campeche, Chiapas, Guerrero, Oaxaca, Quintana Roo, Tabasco y Yucatán

- Condición Rural/Urbana
- Cuatro grupos de adscripción religiosa
Católicos, protestantes y evangélicas, bíblicas diferentes de evangélicas y sin religión



Pertenencia religiosa

DISTRIBUCIÓN DE LAS PREFERENCIAS RELIGIOSAS “NO CATÓLICOS”, MÉXICO, 2020¹



Preferencia religiosa 2020	Absoluta	%
● Católicos	92 864 218	77.66
● Sin religión	13 314 516	10.57
● Cristiana/Evangélica/ Pentecostal/Otras cristianas	10 673 502	8.47
● Testigos de Jehovah	1 530 909	1.21
● Adventistas del Séptimo Día	791 109	0.63
● Protestantes históricos	571 784	0.45
● No especificado	491 814	0.39
● Iglesia de Jesucristo de los Santos de los Últimos Días	337 998	0.27
● La Luz del Mundo	190 005	0.15
● Otras religiones	189 293	0.15
● Judíos	58 876	0.05

Fuente: INEGI, *Censo General de Población y Vivienda 2020*, <http://www.inegi.org.mx>

Principales categorías censales de pertenencia religiosa



RESULTADOS DEL CONJUNTO NACIONAL

I
Cambio de religión

II
Identificación y grados
de compromiso

III
Prácticas religiosas

IV
Creencias
trascendentales

V
Percepciones sobre
las relaciones
iglesias-Estado

¿A qué religiones pertenecen?

¿Por qué cambian de religión?


¿Cuántos miembros de su familia han adoptado otro credo?

I Cambio de religión



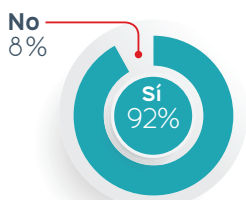
¿Pertenece usted a una religión?

Datos representativos del conjunto nacional



No
4.9%

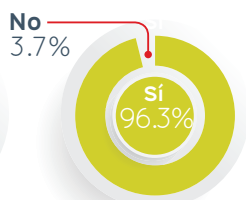
COMPARATIVO DE RESULTADOS POR REGIÓN



Noroeste



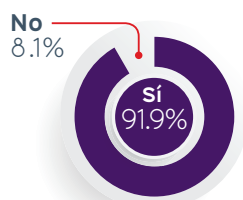
Norte, noreste y golfo



Centro



Centro occidente y centro norte



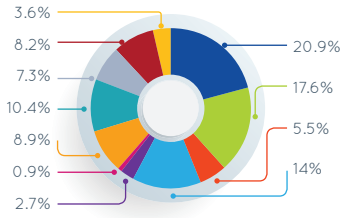
Pacífico sur y sureste

Si no pertenece a alguna religión, ¿podría indicar la razón?

Datos representativos del conjunto nacional



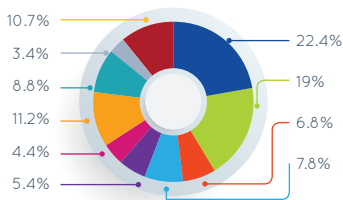
COMPARATIVO DE RESULTADOS POR REGIÓN



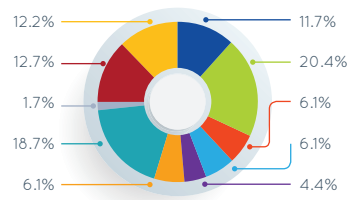
Noroeste



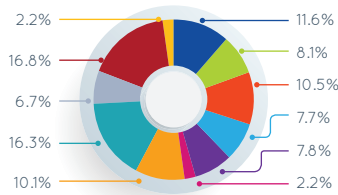
Norte, noreste y golfo



Centro



Centro occidente y centro norte



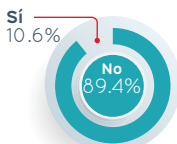
Pacífico sur y sureste

- Todas las religiones son falsas
- Soy un librepensador
- Soy ateo
- Soy agnóstico
- En mi familia me educaron así
- Practico "el costumbre"
- Sólo estudio la Biblia
- No creo en una autoridad religiosa y tengo mis propias creencias
- Estoy buscando alguna que me convenza
- Soy espiritual, pero no religioso
- Otra razón ¿cuál?

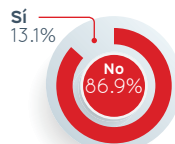
RELIGIÓN

- Católicos
- Testigos de Jehová
- Cristianas insuficientemente especificadas
- Evangélicas insuficientemente especificadas
- Iglesia de Jesucristo de los Santos de los Últimos Días
- Iglesia de Dios vivo, columna y Apoyo de la Verdad, la Luz del Mundo
- Pentecostales
- Adventistas del Séptimo Día
- Sin Religión
- Iglesia de Cristo
- Iglesia Cristiana Evangélica Pentecostal
- Bautista
- Asambleas de Dios
- Casa de Oración
- Metodista
- Amistad Cristiana
- Iglesia de Dios
- Iglesia Apostólica de la Fe en Cristo Jesús
- Iglesia Universal del Reino de Dios
- Presbiteriana
- Iglesia Católica Apostólica Romana Reformada
- Fraternidad Pentecostés Independiente
- Iglesia Cristiana Espiritual
- Iglesia de Dios en México del Evangelio Completo
- Centro de Fe, Esperanza y Amor de la Cruzada Misionera de Avivamiento
- Cristianos Tradicionalistas
- Sin especificar

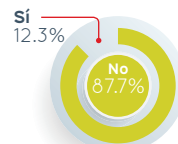
COMPARATIVO DE RESULTADOS POR REGIÓN



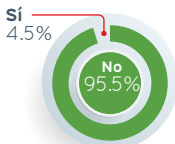
Noroeste



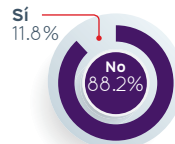
Norte, noreste y golfo



Centro

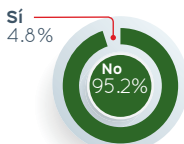


Centro occidente y centro norte

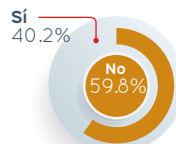


Pacífico sur y sureste

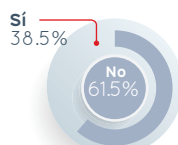
COMPARATIVO DE RESULTADOS POR GRUPO RELIGIOSO



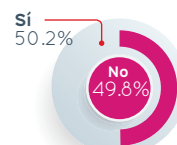
Católicos



Bíblicos



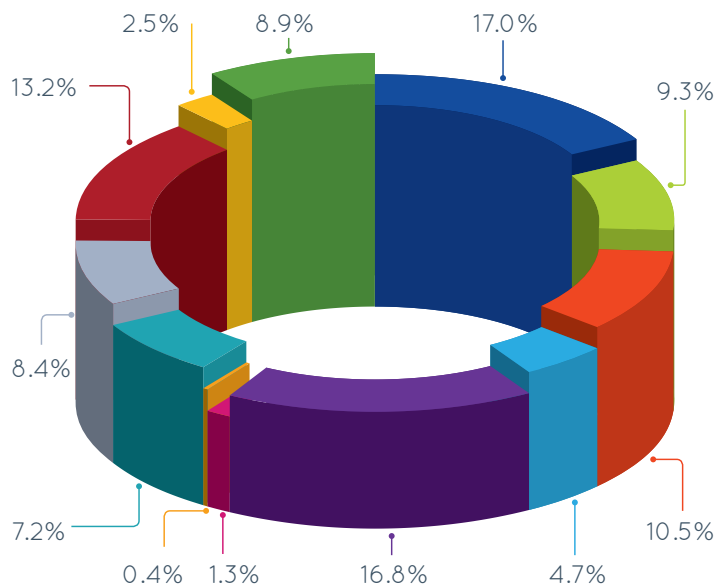
Evangélicos



Sin religión

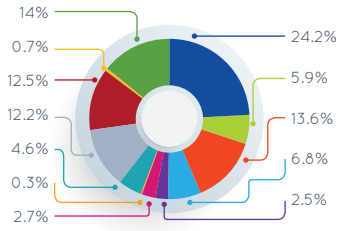
¿Cuál fue la principal razón por la que usted cambió de religión o la dejó?

Datos representativos del conjunto nacional



- Su religión anterior ya no le satisfacía
- En su religión actual encontró un sentido para vivir
- Se convenció que ésta es la verdadera religión
- Vivió una crisis (emocional, económica, un divorcio) y aquí encontró a Dios
- Su religión actual se apega a los fundamentos bíblicos
- En su religión actual encontró ayuda económica y solidaridad
- Le ayudó a salir de una adicción
- Su familia se convirtió
- Ninguna religión le satisface
- Decidió buscar su verdad por sí mismo
- Por rechazo a las imposiciones de las iglesias y sus dogmas
- Otra razón, ¿cuál?

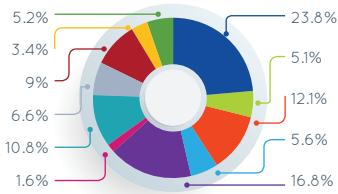
COMPARATIVO DE RESULTADOS POR REGIÓN



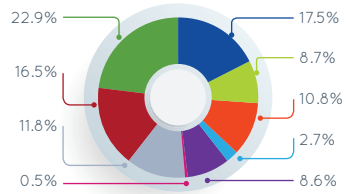
Noroeste



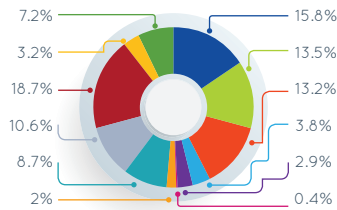
Norte, noreste y golfo



Centro

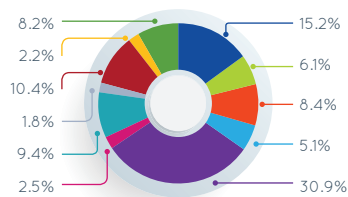


Centro occidente y centro norte

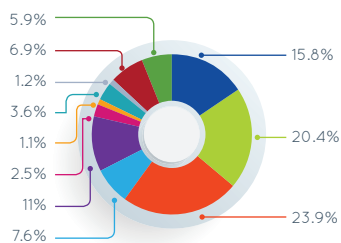


Pacífico sur y sureste

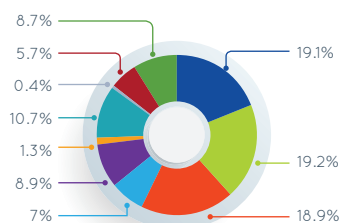
COMPARATIVO DE RESULTADOS POR GRUPO RELIGIOSO



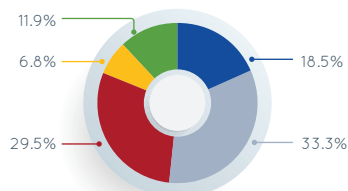
Católicos



Bíblicos



Evangélicos

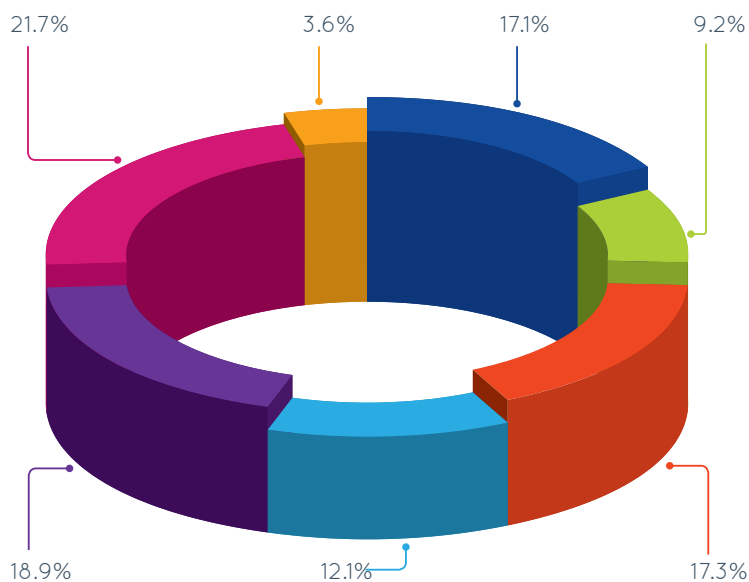


Sin religión

- Su religión anterior ya no le satisfacía
- En su religión actual encontró un sentido para vivir
- Se convenció que ésta es la verdadera religión
- Vivió una crisis (emocional, económica, un divorcio) y aquí encontró a Dios
- Su religión actual se apega a los fundamentos bíblicos
- En su religión actual encontró ayuda económica y solidaridad
- Le ayudó a salir de una adicción
- Su familia se convirtió
- Ninguna religión le satisface
- Decidió buscar su verdad por sí mismo
- Por rechazo a las imposiciones de las iglesias y sus dogmas
- Otra razón, ¿cuál?

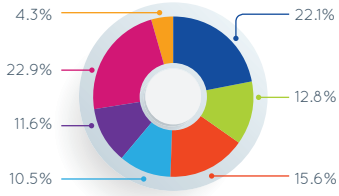
¿Por qué considera usted que la gente cambia de religión?

Datos representativos del conjunto nacional

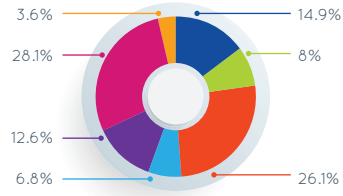


- Se decepcionan de su iglesia
- No les satisface su iglesia
- Les lavan el cerebro
- Les ofrecen beneficios económicos
- No conocen su propia religión
- Por decisión personal
- Otra razón ¿cuál?

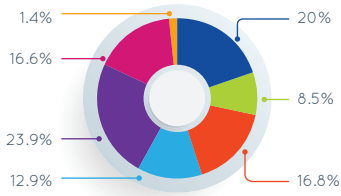
COMPARATIVO DE RESULTADOS POR REGIÓN



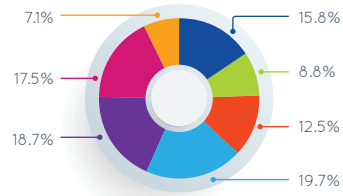
Noroeste



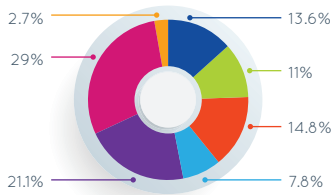
Norte, noreste y golfo



Centro



Centro occidente y centro norte

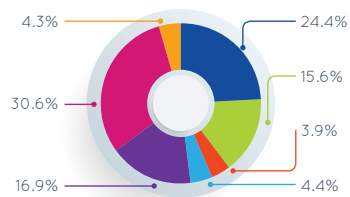


Pacífico sur y sureste

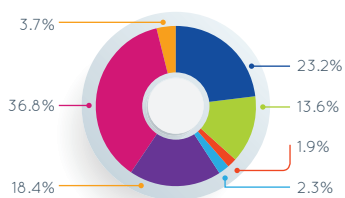
COMPARATIVO DE RESULTADOS POR GRUPO RELIGIOSO



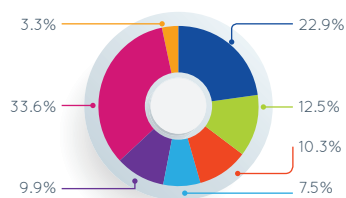
Católicos



Bíblicos



Evangélicos



Sin religión

- Se decepcionan de su iglesia
- No les satisface su iglesia
- Les lavan el cerebro
- Les ofrecen beneficios económicos
- No conocen su propia religión
- Por decisión personal
- Otra razón ¿cuál?

¿En su familia más cercana, todos pertenecen a la misma religión?

Datos representativos del conjunto nacional

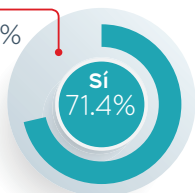
Sí
78.5%

No
21.5%



COMPARATIVO DE RESULTADOS POR REGIÓN

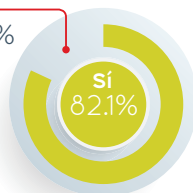
No
28.6%



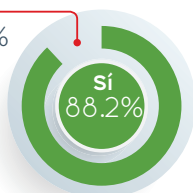
No
30%



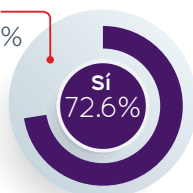
No
17.9%



No
11.8%

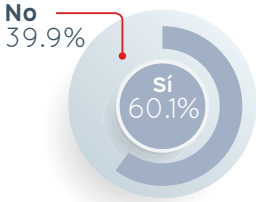
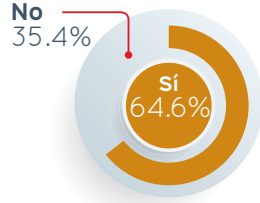
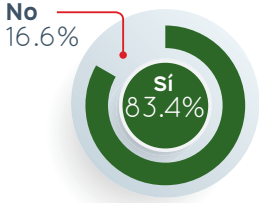


No
27.4%



- Noroeste
- Norte, noreste y golfo
- Centro
- Centro occidente y centro norte
- Pacífico sur y sureste

COMPARATIVO DE RESULTADOS POR GRUPO RELIGIOSO



- Católicos
- Bíblicos
- Evangélicos
- Sin religión

¿Cómo se identifican como creyentes y qué grados de compromiso mantienen con sus iglesias?

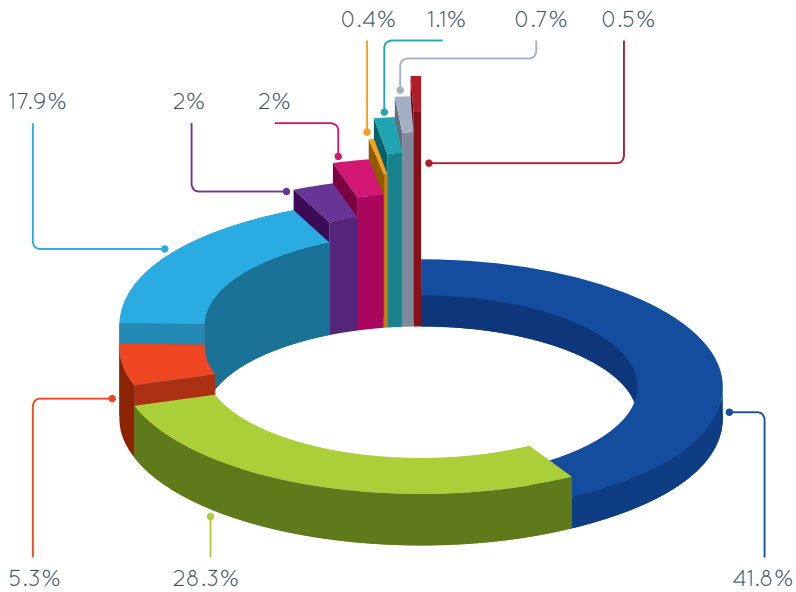
II

Identificación y grados de compromiso



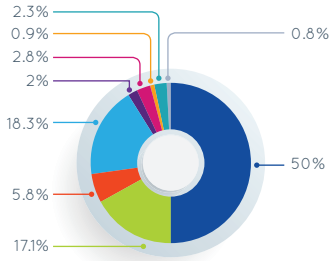
¿Cómo se identifica usted en términos religiosos?

Datos representativos del conjunto nacional

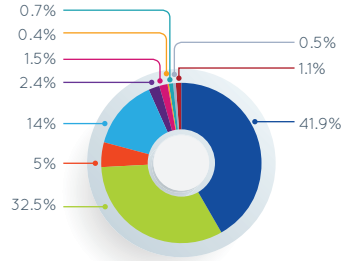


- Creyente por tradición
- Creyente por convicción
- Creyente practicante
- Creyente a su manera
- No practicante
- Espiritual pero sin iglesia
- Agnóstico
- Indiferente
- Ateo
- Identificado de otra manera, ¿cuál?

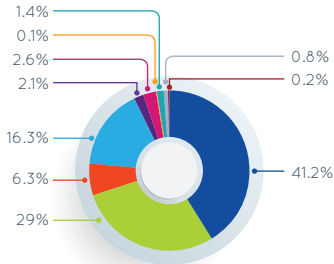
COMPARATIVO DE RESULTADOS POR REGIÓN



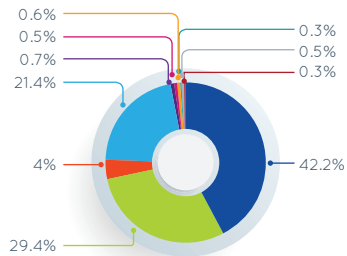
Noroeste



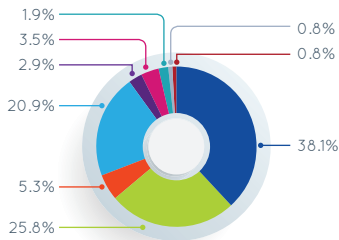
Norte, noreste y golfo



Centro

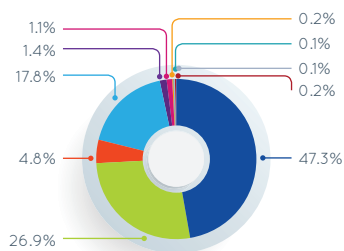


Centro occidente y centro norte

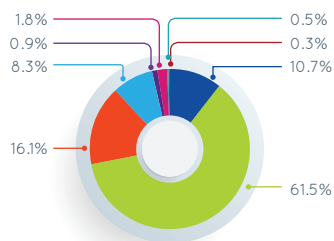


Pacífico sur y sureste

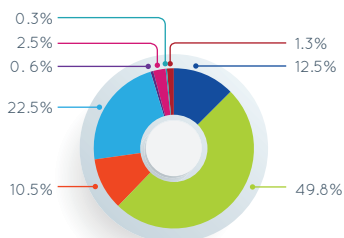
COMPARATIVO DE RESULTADOS POR GRUPO RELIGIOSO



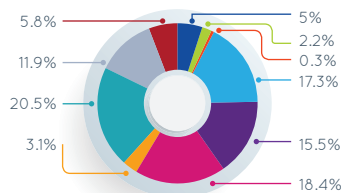
Católicos



Bíblicos



Evangélicos



Sin religión

- Creyente por tradición
- Creyente por convicción
- Creyente practicante
- Creyente a su manera
- No practicante
- Espiritual pero sin iglesia
- Agnóstico
- Indiferente
- Ateo
- Identificado de otra manera, ¿cuál?

¿Está usted bautizado/iniciado y/o casado por su religión?

Datos representativos del conjunto nacional



Bautizado o iniciado

94.6%



Casado por su iglesia

52.7%



Otros ritos

53%

COMPARATIVO DE RESULTADOS POR REGIÓN

Se muestran los porcentajes que dijeron "Sí"



40.3%
40.4%
93.3%

Noroeste



41.9%
48.3%
94%

Norte, noreste y golfo



51.7%
56.3%
95.6%

Centro



81.3%
62.1%
98.2%

Centro occidente y centro norte



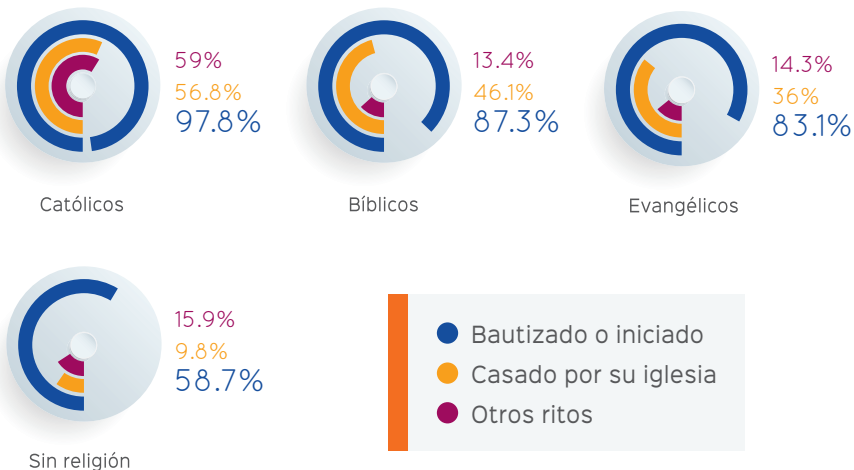
24.9%
44.4%
88.8%

Pacífico sur y sureste

- Bautizado o iniciado
- Casado por su iglesia
- Otros ritos

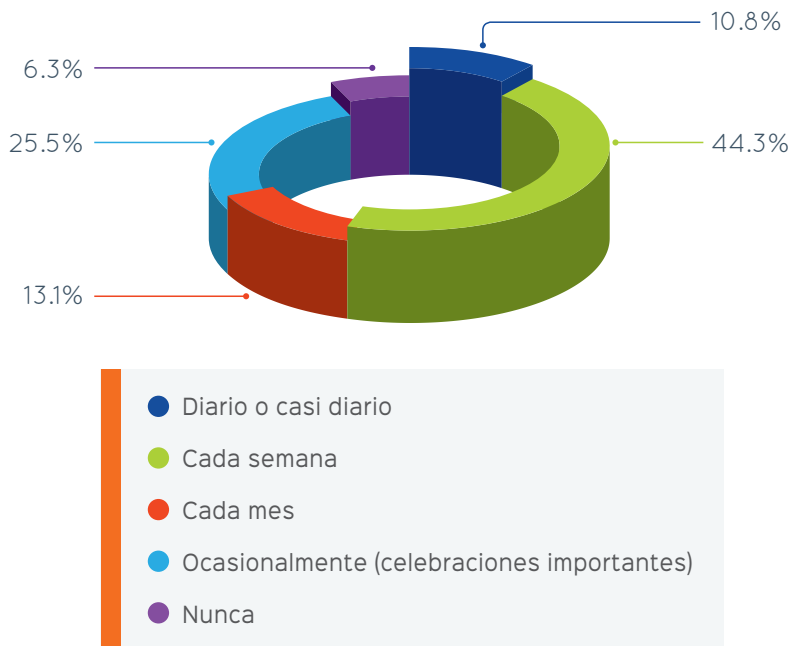
COMPARATIVO DE RESULTADOS POR GRUPO RELIGIOSO

Se muestran los porcentajes que dijeron "Sí"

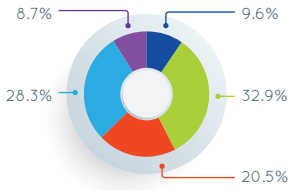


Actualmente, ¿cada cuándo asiste usted a servicios religiosos, misa o culto?

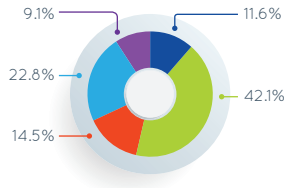
Datos representativos del conjunto nacional



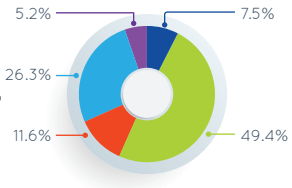
COMPARATIVO DE RESULTADOS POR REGIÓN



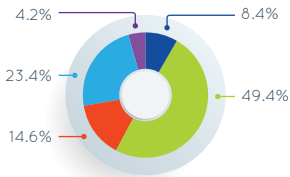
Noroeste



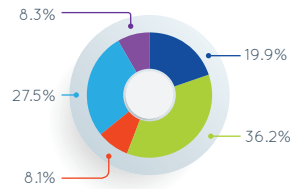
Norte, noreste y golfo



Centro

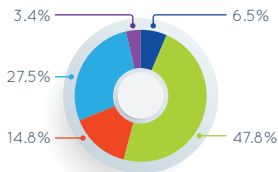


Centro occidente y centro norte

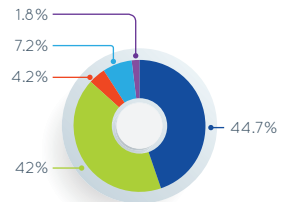


Pacífico sur y sureste

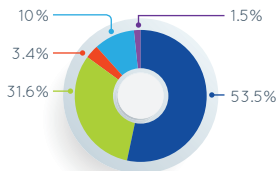
COMPARATIVO DE RESULTADOS POR GRUPO RELIGIOSO



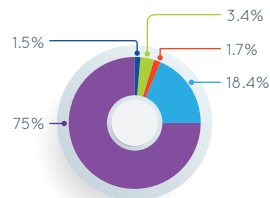
Católicos



Bíblicos



Evangélicos



Sin religión

¿Qué prácticas religiosas no eclesiales realizan los mexicanos y con qué frecuencia?

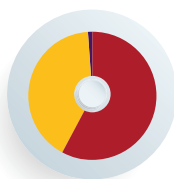
III

Prácticas religiosas

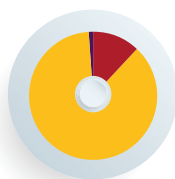


¿Cuáles de estas actividades acostumbra usted a practicar?

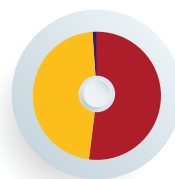
Datos representativos del conjunto nacional



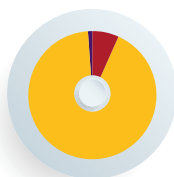
Peregrinaciones a santuarios



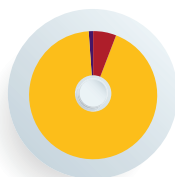
Limpias (yerberos, curanderos, brujos, santeros, espiritistas, chamanes)



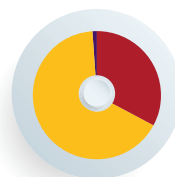
Lectura y estudios bíblicos



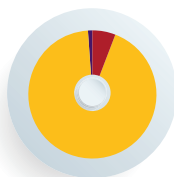
Carga de energía durante equinoccio en lugares sagrados, como pirámides o santuarios naturales



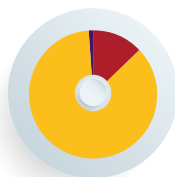
Ritual indígena, danza o baño de temazcal



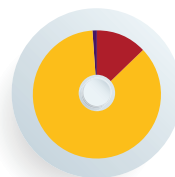
Recepción del Espíritu Santo y de sus dones



Yoga, meditación o alguna otra técnica espiritual oriental



Cadenas de oración en internet o por celular, dispositivo móvil



Contacto con ángel guardián

● Sí

● No

● No contestó

COMPARATIVO DE RESULTADOS POR REGIÓN

Se muestran los porcentajes que dijeron "Sí"



Peregrinaciones a santuarios



Limpias (yerberos, curanderos, brujos, santeros, espiritistas, chamanes)



Lectura y estudios bíblicos



Carga de energía durante equinoccio en lugares sagrados, como pirámides o santuarios naturales



Ritual indígena, danza o baño de temazcal



Recepción del Espíritu Santo y de sus dones



Yoga, meditación o alguna otra técnica espiritual oriental



Cadenas de oración en internet o por celular, dispositivo móvil



Contacto con ángel guardián

- Noroeste
- Centro occidente y centro norte
- Norte, noreste y golfo
- Pacífico sur y sureste
- Centro

COMPARATIVO DE RESULTADOS POR GRUPO RELIGIOSO

Se muestran los porcentajes que dijeron "Sí"



Peregrinaciones a santuarios



Limpias (yerberos, curanderos, brujos, santeros, espiritistas, chamanes)



Lectura y estudios bíblicos



Carga de energía durante equinoccio en lugares sagrados, como pirámides o santuarios naturales



Ritual indígena, danza o baño de temazcal



Recepción del Espíritu Santo y de sus dones



Yoga, meditación o alguna otra técnica espiritual oriental



Cadenas de oración en internet o por celular, dispositivo móvil



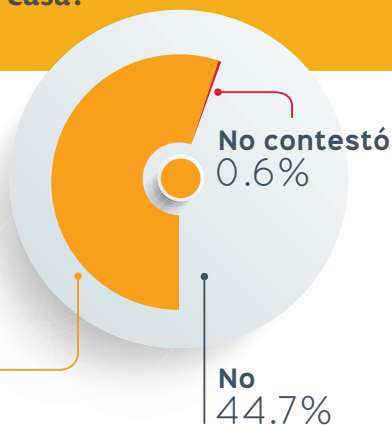
Contacto con ángel guardián



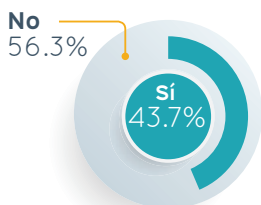
¿Tiene usted un altar religioso en casa?

Datos representativos del conjunto nacional

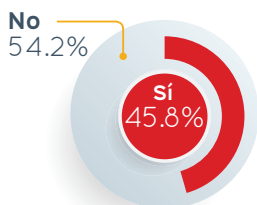
Sí
54.8%



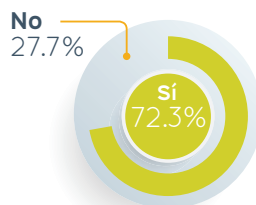
COMPARATIVO DE RESULTADOS POR REGIÓN



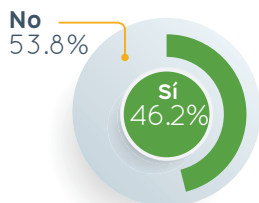
Noroeste



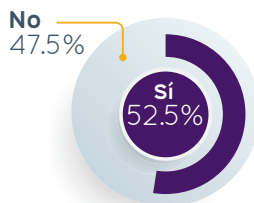
Norte, noreste y golfo



Centro

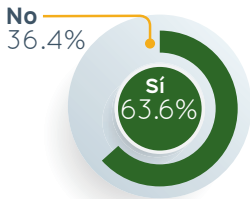


Centro occidente y centro norte



Pacífico sur y sureste

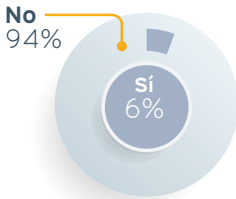
COMPARATIVO DE RESULTADOS POR GRUPO RELIGIOSO



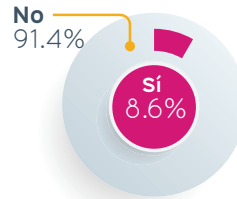
Católicos



Bíblicos

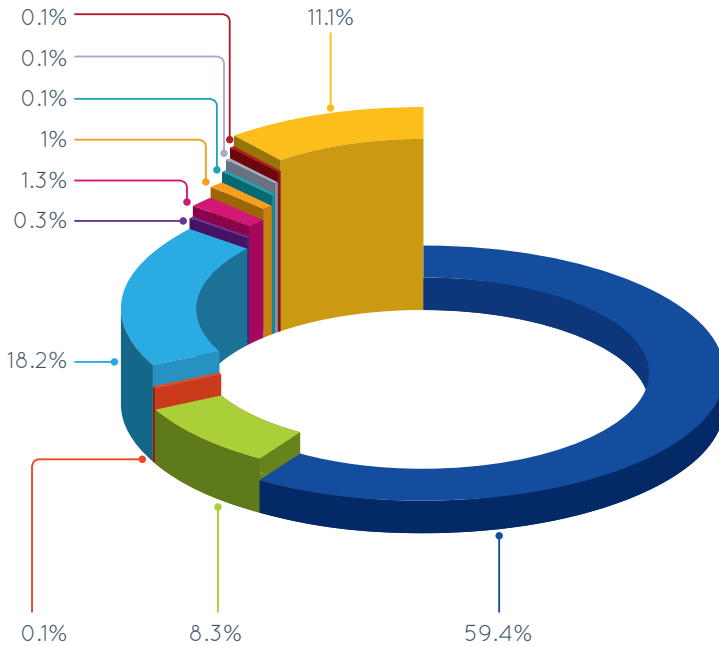


Evangélicos



Sin religión

ALTAR DEDICADO A...



-
- Virgen de Guadalupe
 - Virgen María
 - A su ángel de la guarda
 - Cristo
 - Santa Muerte
 - Santo patrón o patrona de la parroquia o localidad
 - Santo popular (Juan Soldado, Malverde, San Simón o Maximón, San Pascual Bailón, etc.)
 - Altar esotérico (Saint Germain, seres de luz, gurús y maestros ascendidos, y otros)
 - Bóveda espiritual: práctica de la Santería (centro de devoción a los muertos)
 - Prenda de muerto: práctica de la Santería (Nganga, vasija o envase que representa al muerto)
 - Otro

¿En qué creen los mexicanos?

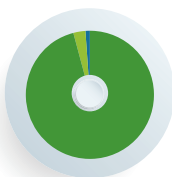
IV

Creencias trascendentales

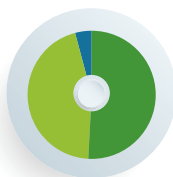


¿Cree usted que existe...?

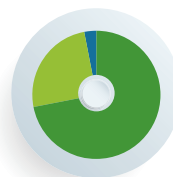
Datos representativos del conjunto nacional



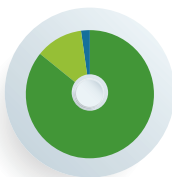
Dios o un ser supremo



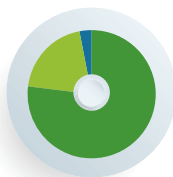
Reencarnación
(vivir otras vidas
después de la muerte)



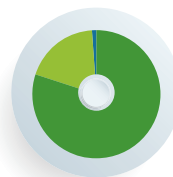
Vida eterna



El poder del
Espíritu Santo



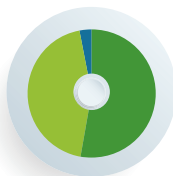
La Biblia como fuente
de verdad absoluta



Virgen de Guadalupe



Fantasmas, aparecidos,
espíritus chocarreros



Diablo



Contacto con
extraterrestres

● Sí

● No

● No contestó

COMPARATIVO DE RESULTADOS POR REGIÓN

Se muestran los porcentajes que dijeron "Sí"



Dios o un ser supremo



Reencarnación
(vivir otras vidas
después de la muerte)



Vida eterna



El poder del
Espíritu Santo



La Biblia como fuente
de verdad absoluta



Virgen de Guadalupe



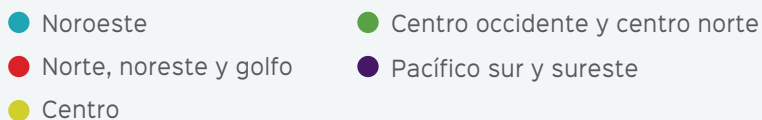
Fantasmas, aparecidos,
espíritus chocarreros



Diablo



Contacto con
extraterrestres



COMPARATIVO DE RESULTADOS POR GRUPO RELIGIOSO

Se muestran los porcentajes que dijeron "Sí"



71.4%
99.3%
99.1%
98.4%

Dios o un ser supremo



30.8%
36.3%
34.2%
56.9%

Reencarnación
(vivir otras vidas
después de la muerte)



33.8%
84%
84.2%
74.9%

Vida eterna



35.2%
83.3%
78.6%
91.2%

El poder del
Espíritu Santo



33.7%
84.7%
88.8%
80.7%

La Biblia como fuente
de verdad absoluta



24.7%
0%
0%
93.4%

Virgen de Guadalupe



28.2%
15.1%
15.3%
26.3%

Fantasmas, aparecidos,
espíritus chocarreros



46.9%
56.2%
63.3%
54.6%

Diablo



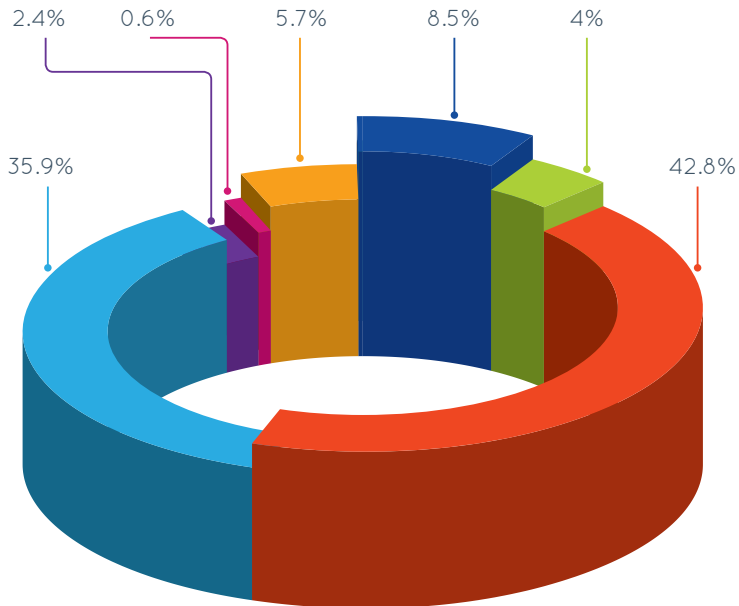
24.7%
4.2%
5.4%
13.5%

Contacto con
extraterrestres

● Católicos ● Evangélicos
● Bíblicos ● Sin religión

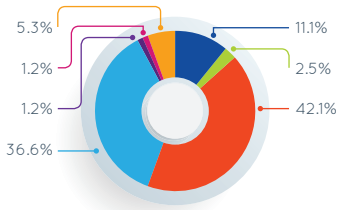
¿A qué atribuye su estabilidad, éxito o fracaso en su vida?

Datos representativos del conjunto nacional

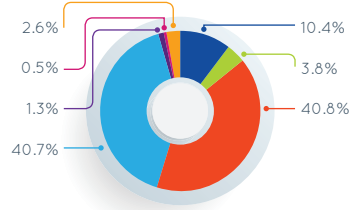


- Al destino
- A la suerte
- Al esfuerzo personal
- A la voluntad de Dios
- A las condiciones sociales
- Al karma
- Al cumplimiento con las leyes de Dios

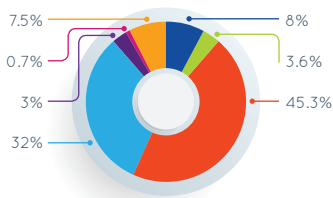
COMPARATIVO DE RESULTADOS POR REGIÓN



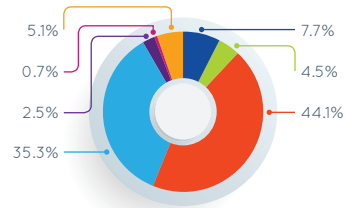
Noroeste



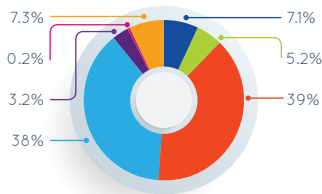
Norte, noreste y golfo



Centro

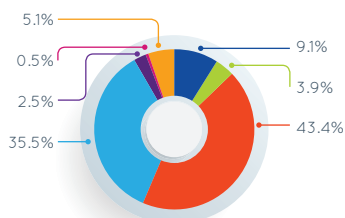


Centro occidente y centro norte

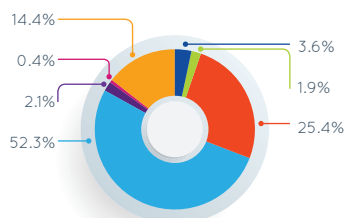


Pacífico sur y sureste

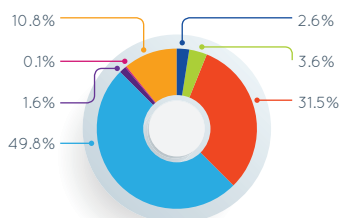
COMPARATIVO DE RESULTADOS POR GRUPO RELIGIOSO



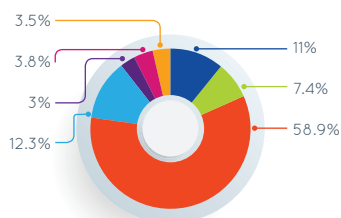
Católicos



Bíblicos



Evangélicos




Sin religión

- Al destino
- A la suerte
- Al esfuerzo personal
- A la voluntad de Dios
- A las condiciones sociales
- Al karma
- Al cumplimiento con las leyes de Dios
- No sabría opinar/no contestó

¿Qué opinan sobre el papel de la religión en el espacio público; las libertades laicas; las actuales políticas seculares y los derechos humanos?

V

Percepciones sobre las relaciones iglesias-Estado



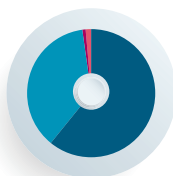
¿Está usted de acuerdo o no con las siguientes afirmaciones o situaciones?

Datos representativos del conjunto nacional



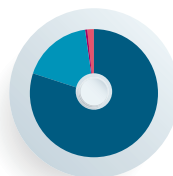
1.1%
0.3%
8.2%
90.4%

Los miembros de cualquier culto religioso deben tener los mismos derechos ciudadanos otorgados por el Estado



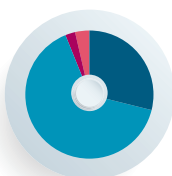
1.3%
0.8%
37.3%
60.6%

Que se impartan contenidos o valores religiosos en las escuelas públicas



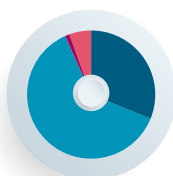
1.7%
0.4%
18.4%
79.5%

La enseñanza sobre sexualidad en las escuelas públicas



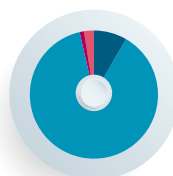
3.3%
2.4%
65.2%
29.1%

La ley del matrimonio entre parejas del mismo sexo



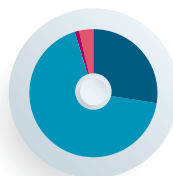
3%
1.6%
71.7%
23.7%

El derecho de las parejas homosexuales a la adopción de hijos



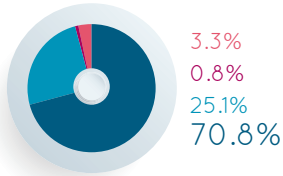
5.4%
1.2%
62.1%
31.3%

El aborto no sea perseguido o castigado por ley

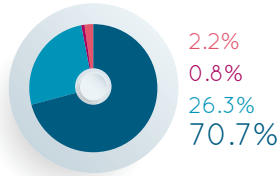


3.5%
1.1%
67.9%
27.5%

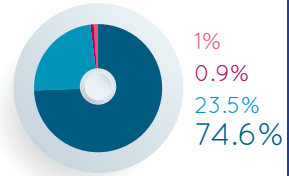
Que las iglesias sean propietarias de medios de comunicación masiva



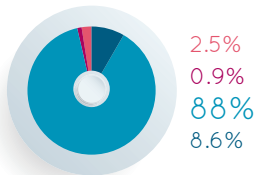
Contenido de género en los libros de texto escolares (que desconocen las diferencias biológicas entre hombre y mujer).



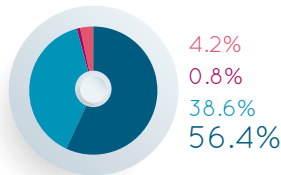
La celebración de festividades tradicionales ligadas a lo religioso en las escuelas públicas (misas de graduación, pastorelas)



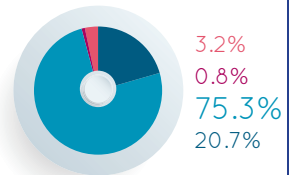
Celebración de altares de muertos en las escuelas públicas



Que los candidatos a elección popular usen símbolos o recursos religiosos para ganar votos



Que las iglesias reporten sus movimientos fiscales ante Hacienda



Que las religiones participen abiertamente en política electoral

- Sí
- No
- No me importa/me es indiferente/no me interesa
- No sabría opinar

COMPARATIVO DE RESULTADOS POR REGIÓN

Se muestran los porcentajes que dijeron "Sí"



92.3%
92.7%
88.2%
93.2%
93.7%

Los miembros de cualquier culto religioso deben tener los mismos derechos ciudadanos otorgados por el Estado



62.7%
69%
57.2%
58.3%
61%

Que se impartan contenidos o valores religiosos en las escuelas públicas



71.5%
84.2%
83.3%
81.8%
77.7%

La enseñanza sobre sexualidad en las escuelas públicas



24.8%
28.3%
33.3%
30.7%
31.8%

La ley del matrimonio entre parejas del mismo sexo



18.4%
23.2%
26.6%
25.5%
28.8%

El derecho de las parejas homosexuales a la adopción de hijos



34.2%
22%
39.3%
32.3%
39.8%

El aborto no sea perseguido o castigado por ley



41.1%
29.1%
23.6%
23.9%
32.7%

Que las iglesias sean propietarias de medios de comunicación masiva



Contenido de género en los libros de texto escolares (que desconocen las diferencias biológicas entre hombre y mujer).



La celebración de festividades tradicionales ligadas a lo religioso en las escuelas públicas (misas de graduación, pastorelas)



Celebración de altares de muertos en las escuelas públicas



Que los candidatos a elección popular usen símbolos o recursos religiosos para ganar votos



Que las iglesias reporten sus movimientos fiscales ante Hacienda

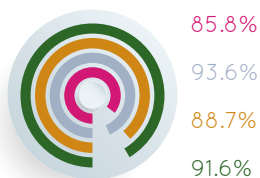


Que las religiones participen abiertamente en política electoral

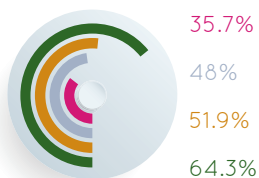
- Noroeste
- Norte, noreste y golfo
- Centro
- Centro occidente y centro norte
- Pacífico sur y sureste

COMPARATIVO DE RESULTADOS POR GRUPO RELIGIOSO

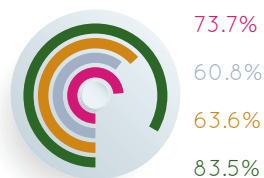
Se muestran los porcentajes que dijeron "Sí"



Los miembros de cualquier culto religioso deben tener los mismos derechos ciudadanos otorgados por el Estado



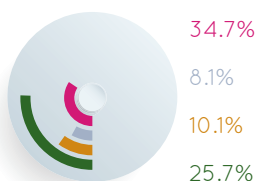
Que se impartan contenidos o valores religiosos en las escuelas públicas



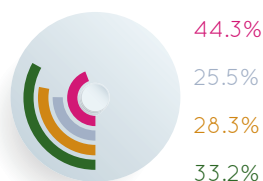
La enseñanza sobre sexualidad en las escuelas públicas



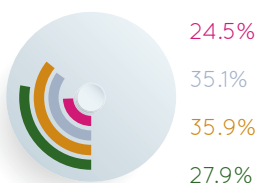
La ley del matrimonio entre parejas del mismo sexo



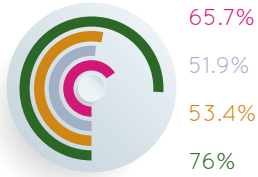
El derecho de las parejas homosexuales a la adopción de hijos



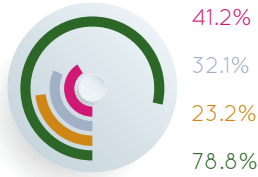
El aborto no sea perseguido o castigado por ley



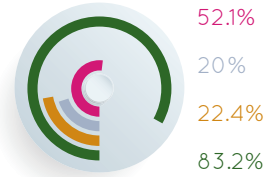
Que las iglesias sean propietarias de medios de comunicación masiva



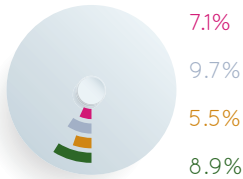
Contenido de género en los libros de texto escolares (que desconocen las diferencias biológicas entre hombre y mujer).



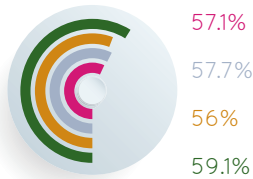
La celebración de festividades tradicionales ligadas a lo religioso en las escuelas públicas (misas de graduación, pastorelas)



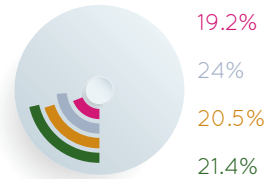
Celebración de altares de muertos en las escuelas públicas



Que los candidatos a elección popular usen símbolos o recursos religiosos para ganar votos



Que las iglesias reporten sus movimientos fiscales ante Hacienda



Que las religiones participen abiertamente en política electoral





Conclusiones

Perfil del cambio religioso en México

México sigue siendo un país mayoritariamente católico.

Mantiene una fuerte ritualidad colectiva ligada a la tradición católica con altos índices de participación en el culto a vírgenes y santos, con sus formas rituales sincréticas como son la fiesta, el altar, el peregrinaje y el sistema de mandas.

Experimenta un lento pero sostenido cambio religioso, caracterizado por:

- Decrecimiento de la población católica.
- Crecimiento de denominaciones cristianas evangélicas y bíblicas.
- Crecimiento de personas “sin religión”.

Ante una diversificación religiosa creciente no son las creencias trascendentales las que diferencian a los adscritos a las distintas religiones: la hegemonía católica descansa en los ritos y prácticas cotidianas que se identifican como cultura nacional; son a su vez un elemento de tensión entre católicos y las minorías evangélicas y bíblicas.

Retos de la diversidad a un México democrático

La diversidad religiosa en México trae consigo el reto de una transición a una cultura de pluralidad religiosa.

Demanda nuevas narrativas y ritualidades incluyentes de la nueva diversidad religiosa mayoritariamente cristiana pero con marcadas diferencias en las prácticas devocionales tradicionales.

Demanda un nuevo laicismo que atienda la sana división entre Estado e iglesias, así como la generación de valores e instituciones que promuevan una cultura pluralista de respeto de las minorías sociales y religiosas.

En general hay un reconocimiento del derecho humano a la libertad religiosa.

Se percibe una opinión laicizada respecto a la división entre el ámbito político y religioso.

En asuntos públicos, como son los derechos reproductivos o los modelos de familia, hay posicionamientos diferenciados entre los distintos creyentes y no creyentes, derivados de sus marcos éticos.

Hay semejanzas entre evangélicos, bíblicos y un amplio sector de católicos debido a la percepción compartida de enemigos comunes (como son el feminismo y el movimiento LGBTI), aunque en el plano religioso siguen compitiendo por ganar adeptos.

El espacio escolar es un ámbito de tensión para la inclusión de la diversidad.

Perfil de los católicos

Los católicos cada vez se apartan más de la normatividad institucional, prefiriendo identificarse como católicos “por tradición” y “a su manera”.

Los católicos “por tradición” se manifiestan a la vez ritualistas e incluyentes de otras matrices religiosas y crecientemente autónomos en sus posicionamientos respecto a las orientaciones de la jerarquía eclesiástica. Se trata de un catolicismo heredado por tradición cuyos lazos de pertenencia religiosa se mantienen debido a su identificación con una mayoría social o a una herencia cultural, pero no porque exista convicción sobre las creencias.

Los católicos son los que más se identifican como “creyentes a mi manera”, término que describe su notable permeabilidad a creencias y prácticas heterodoxas, como son la creencia en la reencarnación o la práctica de limpias rituales de origen indígena o esotérico; se evidencia también en la disidencia que muestran con respecto a los posicionamientos conservadores de su jerarquía en temas de educación sexual y de género en las escuelas, aborto o matrimonios del mismo sexo.

Perfiles de evangélicos (protestantes y pentecostales) y bíblicos (Testigos, adventistas y mormones)

Han crecido debido principalmente a procesos de conversión, debido a que “su religión anterior no le satisfacía” (catolicismo) y a que “encontró un nuevo sentido para vivir”.

Sus feligresías muestran una religiosidad altamente comprometida que es típica de primera generación de creyentes minoritarios.

Presentan rangos de mayor compromiso institucional y altos índices de frecuencia ritual.

Son ortodoxos y muestran menor permeabilidad a las creencias o prácticas heterodoxas desde el punto de vista de su credo formal.

Perfiles de “sin religión”

No es sinónimo de “no creyentes” ni de ateos, más bien corresponde al tipo “creyentes sin pertenencia” o “espirituales sin iglesia”.

Las cifras de ateísmo dentro de este grupo son mínimas.

Dentro de este grupo se identifican variedad de formas individualizadas de practicar espiritualidades diversas y dispersas, como son gnosticismo, espiritismo, esoterismos, “el costumbre”, librepensadores, matrices orientales, new age, neindianismo y neopaganismo.

¿De qué hablamos cuando hablamos de la Estrategia Nacional para la Promoción del Respeto y la Tolerancia a la Diversidad Religiosa?

Ese es el grave error de nuestro tiempo: dejar la mística y la política a los profesionales. La vida espiritual y la vida política no son oficios, son dimensiones irrenunciables de cada uno de nosotros.

Raimon Pannikar

La religión es una dimensión de la vida y de la cultura que no puede vivirse aislada de otras dimensiones, está vinculada con el ámbito social, cultural e incluso económico y político.

Como podemos ver en este documento, hay una gran diversificación religiosa en nuestro país y ese hecho trastoca elementos de nuestras relaciones y evidencia la necesidad de trabajar para erradicar actitudes que generan discriminación, intolerancia, divisiones y conflictos.

Por ello, en la Dirección General de Asuntos Religiosos, consideramos indispensable que exista un instrumento para conocer y valorar nuestra diversidad religiosa, atender los retos que esto conlleva y contribuir a la paz.

Esta Estrategia hace patente que no percibimos las diferencias como una amenaza, sino como una oportunidad. Consideramos que la construcción de paz necesita de una mayor comprensión de las distintas expresiones y formas de pensar, incluso las que surgen al interior de las religiones o entre ellas.

En nuestro trabajo hemos constatado que en muchas ocasiones el origen de la violencia tiene su origen en el desconocimiento y se concreta en acciones ligadas a los estereotipos, los prejuicios y la estigmatización. Por esto consideramos indispensable la promoción del respeto a la diversidad, la búsqueda de lo común y la visibilización del trabajo de las organizaciones y asociaciones que, desde el ámbito religioso, colaboran en la creación de caminos para la construcción de paz.

La Estrategia Creamos Paz plantea la necesidad de promover espacios de diálogo interreligioso que articulen a diferentes actores que promuevan relaciones entre ellos, donde la dignidad y los derechos humanos estén en el centro. Consideramos tan importante conocer y favorecer la convergencia de las religiones desde aspectos fundamentales como la justicia, la promoción de la dignidad de la persona, el trabajo por la paz, como reconocer sus diferencias y entender que más que efectos en expresiones excluyentes, divisorias o violentas, sean vistas como una riqueza.

CRÉDITOS

Red de Investigadores del Fenómeno Religioso en México (RIFREM)

www.rifrem.mx

Coordinación general

Alberto Hernández Hernández,
El Colegio de la Frontera Norte (El Colef)

Cristina Gutiérrez Zúñiga,
El Colegio de Jalisco (Coljal)

Renée de la Torre Castellanos,
Centro de Investigaciones y Estudios Superiores
en Antropología Social (CIESAS-Occidente)

Diseño de muestreo y aplicación

Demoskópica México

Diseño gráfico e ilustración

Hijos del Nopal

Financiamiento

Convocatoria Redes Temáticas Conacyt, 2016

La Estrategia tiene tres objetivos prioritarios, el primero tiene que ver con incrementar la difusión de los elementos identitarios, religiosos y comunitarios de la diversidad religiosa en México; el segundo está enfocado en fomentar espacios de diálogo por la paz con actores clave del ámbito religioso; el tercero busca desarrollar e implementar espacios de formación interdisciplinar de la diversidad religiosa dirigida principalmente a asociaciones religiosas y funcionarios de los tres órdenes de gobierno.

Los conceptos que fungen como eje de esta Estrategia son religión, libertad religiosa, estado laico, tolerancia, respeto, intolerancia religiosa, diversidad religiosa, paz y cultura de paz. Las concepciones que tenemos han trazado nuestra ruta de trabajo y vinculación. Aquí definimos algunas de ellas:

Consideramos la libertad religiosa como un derecho natural e inalienable de cada persona, que el Estado debe garantizar, proteger y promover. De tal forma, implica una experiencia integral, un modo de vivir el día a día y una manera de comprender el mundo.

No pensamos la tolerancia como el soportar aquello que no nos gusta o en el que no creemos, sino la tolerancia unida al respeto y la libertad, que no solo implica aceptar, sino también valorar lo que no coincide con lo que pensamos y creemos.

La diversidad religiosa más que una amenaza es una riqueza, e implica que diferentes religiones convivan, dialoguen, se reconozcan e interactúen en armonía. Encuentren lo que les es común, y aprendan de lo distinto.

No existe una definición única sobre la paz, sin embargo, en la Estrategia y en nuestro trabajo cotidiano la concebimos no únicamente como la ausencia de la guerra o de la agresión física, sino que la abordamos -inspirándonos en Galtung- desde el estudio de la violencia y sus causas. Asimismo, consideramos que los conflictos pueden transformarse de forma creativa y que la paz implica una construcción permanente y no una aspiración o un punto de llegada.

En la Estrategia Creamos Paz, diálogo y colaboración conforman un binomio clave para la búsqueda de justicia y la construcción de paz. Las religiones aportan a ello favoreciendo formas de relación entre las personas, que se distingan por la igualdad, la inclusión y una clara preocupación por quienes son víctimas de injusticias.

Les invitamos a conocerla en: <http://www.asociacionesreligiosas.gob.mx/work/models/AsuntosReligiosos/Documentos/Corona/Estrategia.pdf>